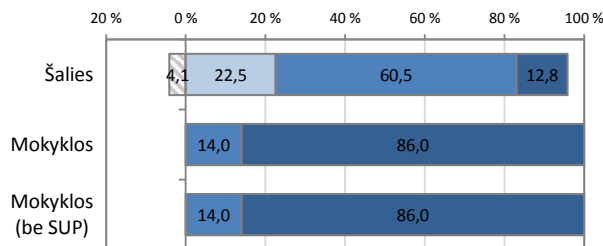


Mokinių pasiskirstymas pagal pasiekimų lygius

□ Nepasiektas patenkinamas □ Patenkinamas ■ Pagrindinis ■ Aukštesnysis

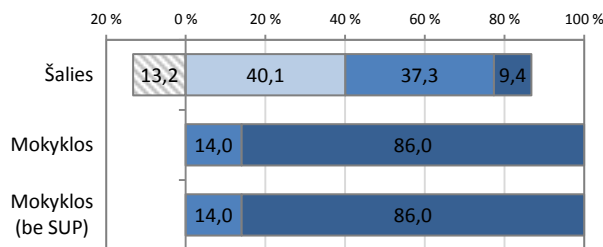
Matematika

	Mokinių sk.	Proc.
Nepasiektas patenkinamas	0	0,0%
Patenkinamas	0	0,0%
Pagrindinis	7	14,0%
Aukštesnysis	43	86,0%



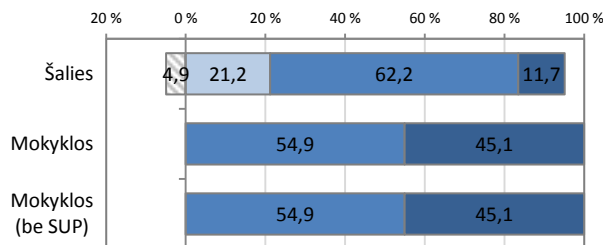
Skaitymas

	Mokinių sk.	Proc.
Nepasiektas patenkinamas	0	0,0%
Patenkinamas	0	0,0%
Pagrindinis	7	14,0%
Aukštesnysis	43	86,0%



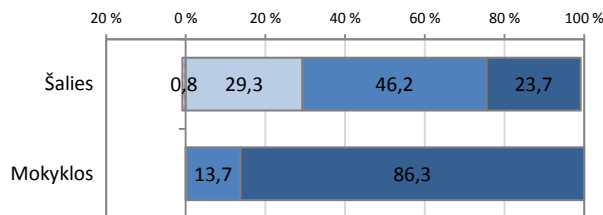
Rašymas

	Mokinių sk.	Proc.
Nepasiektas patenkinamas	0	0,0%
Patenkinamas	0	0,0%
Pagrindinis	28	54,9%
Aukštesnysis	23	45,1%



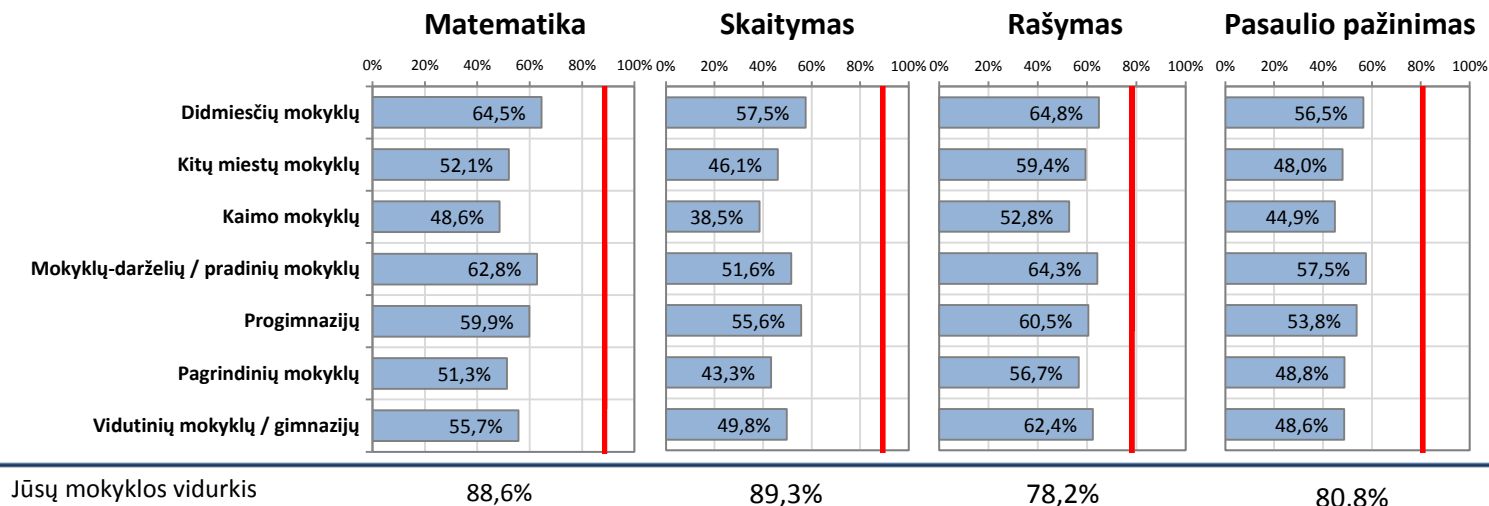
Pasaulio pažinimas

	Mokinių sk.	Proc.
Nepasiektas patenkinamas	0	0,0%
Patenkinamas	0	0,0%
Pagrindinis	7	13,7%
Aukštesnysis	44	86,3%



Skirtingų vietovių ir mokyklų tipų mokinių pasiekimų palyginimas

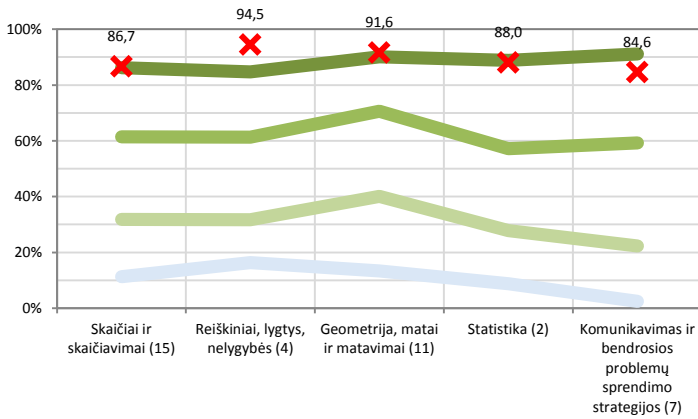
Vidutiniškai surinktų taškų dalis (proc.)
Jūsų mokyklos pasiekimai pažymėti vertikalia linija



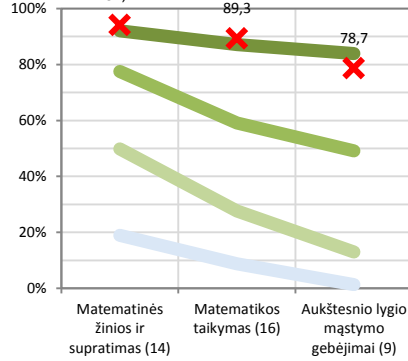
Apibendrinta mokyklos 4 klasės mokinių surinktų taškų dalis (proc.) pagal atskiras testuojamų dalykų turinio ir kognityvinių gebėjimų sritis

Matematika

Pagal turinio sritis



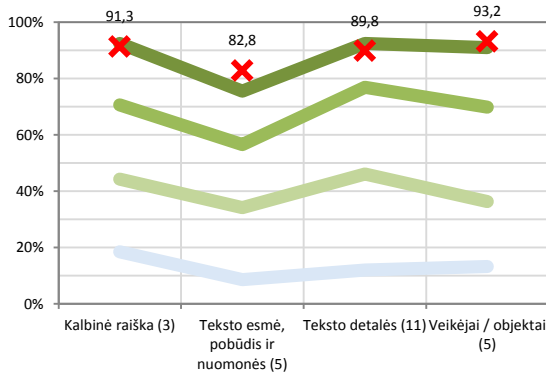
Pagal kognityvinių gebėjimų grupes



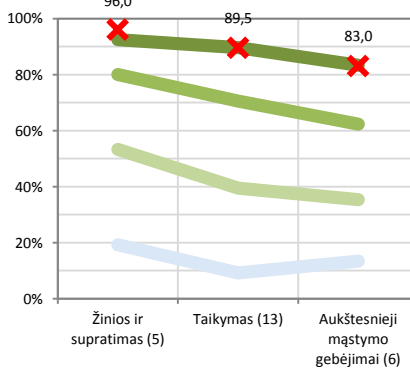
- Šalies aukštesniojo lygio vidurkis
- Šalies pagrindinio lygio vidurkis
- Šalies patenkinamo lygio vidurkis
- Šalies nepasiekto patenkinamo lygio vidurkis
- Mokyklos

Skaitymas

Pagal veiklos sritis

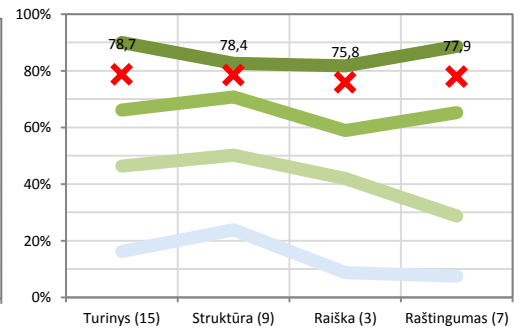


Pagal kognityvinių gebėjimų grupes



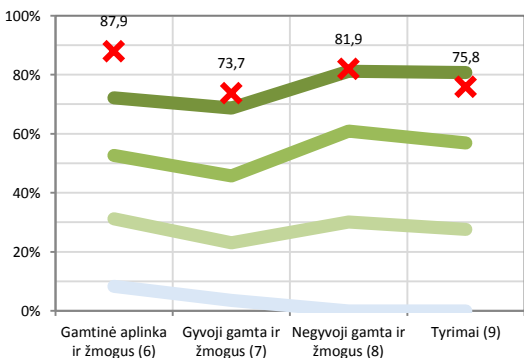
Rašymas

Pagal vertinimo kriterijus

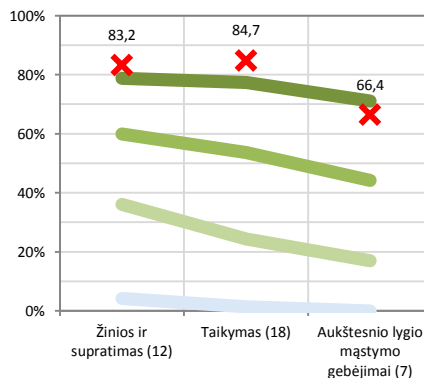


Pasaulio pažinimas

Pagal veiklos sritis



Pagal kognityvinių gebėjimų grupes



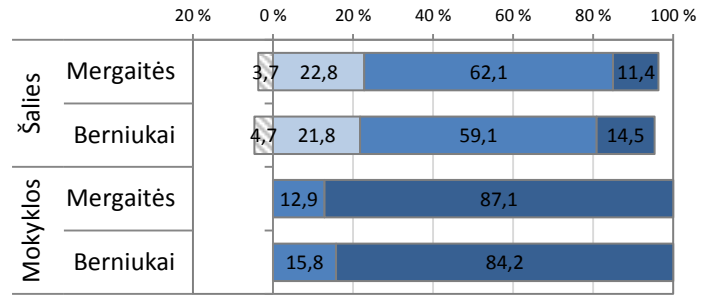
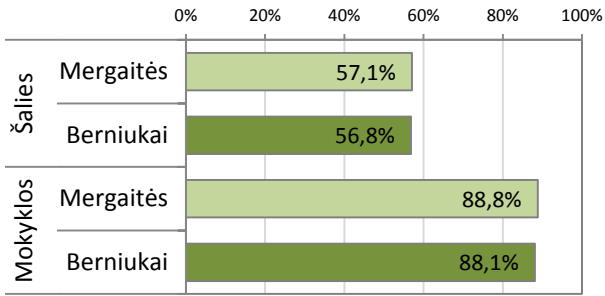
Diagramose parodyta, kokią dalį (proc.) taškų vidutiniškai surinko mokykla ir kiek vidutiniškai taškų surinko skirtingų lygių šalies bendrojo ugdymo mokyklų mokiniai. Horizontaliojoje ašyje nurodoma, kokios veiklos sritys ir kokie gebėjimai buvo vertinami (skliausteliuose nurodyta, kiek iš viso taškų buvo galima surinkti iš atitinkamos srities). Šios diagramos leidžia vaizdžiai įvertinti mokyklos stipriąsias ir silpnąsias sritis.

Mokinių pasiekimų analizė pagal lytį

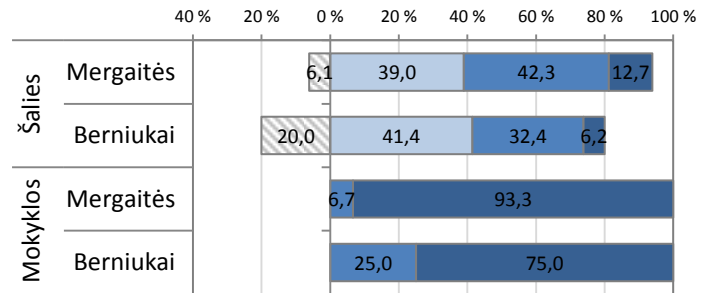
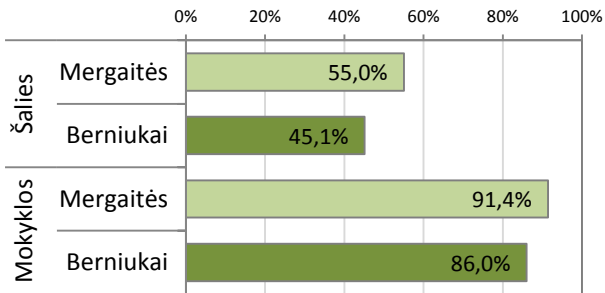
Vidutiniškai surinktų taškų dalis (proc.)

Pasiskirstymas pagal pasiekimų lygius (proc.)

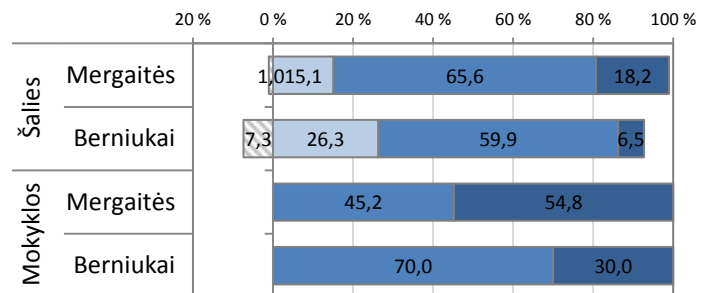
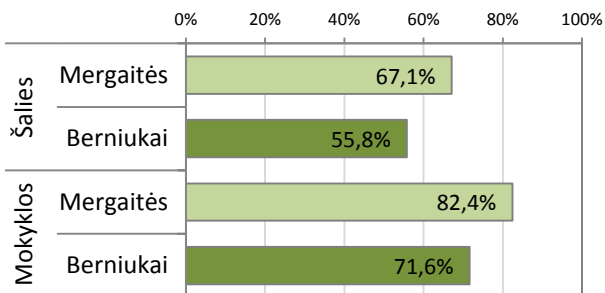
Matematika



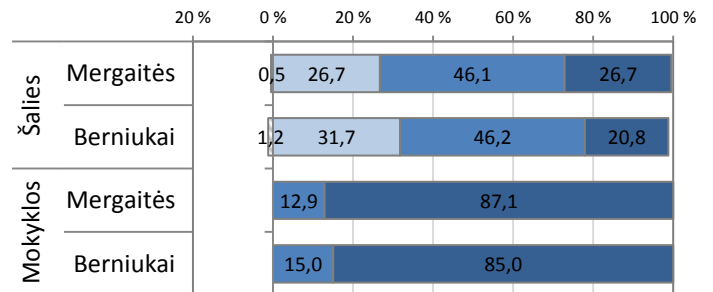
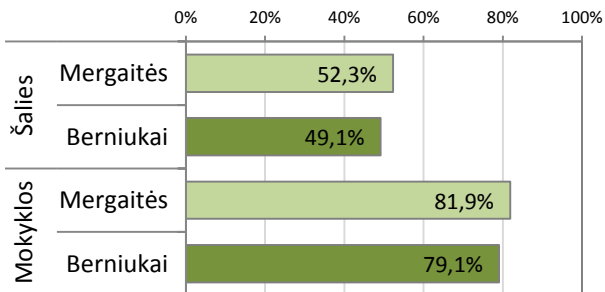
Skaitymas



Rašymas



Pasaulio pažinimas



Nepasiektas patenkinamas

 Patenkinamas

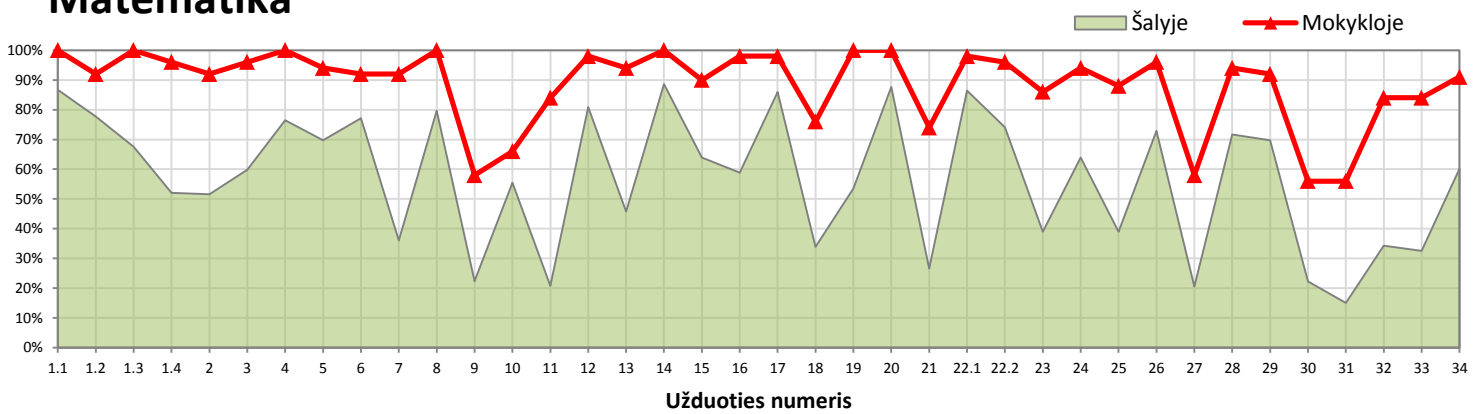
 Pagrindinis

 Aukštesnysis

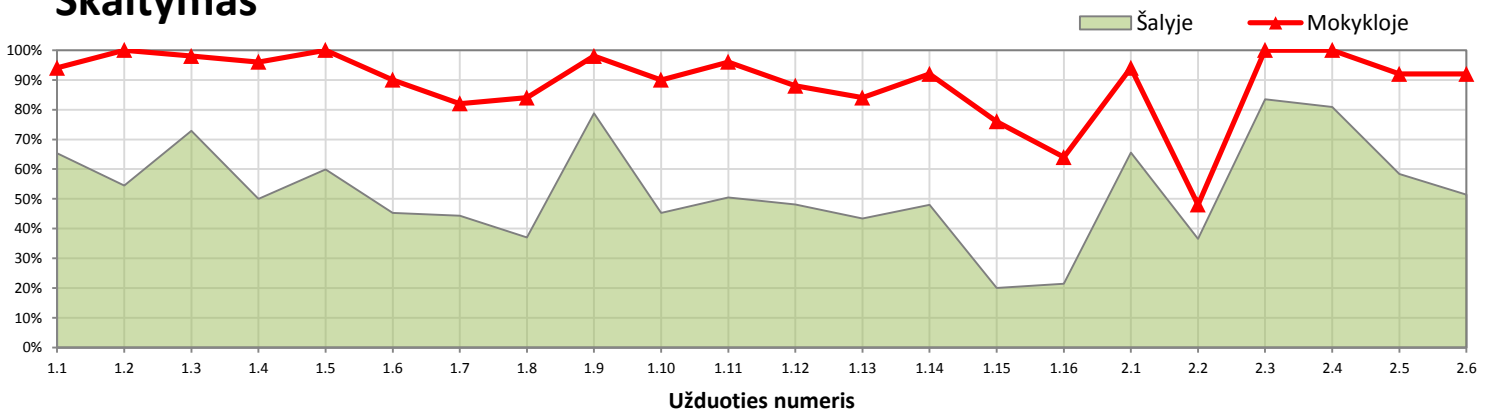
Atskirų užduočių pasiekimų (užduočių sunkumo) analizė

Teisingai užduotį atlikusių mokinių dalis (proc.)

Matematika

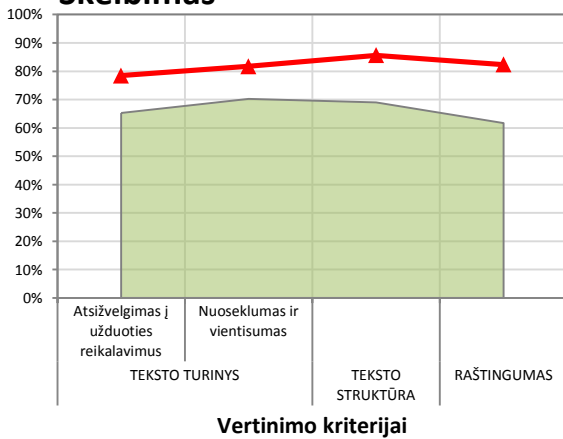


Skaitymas

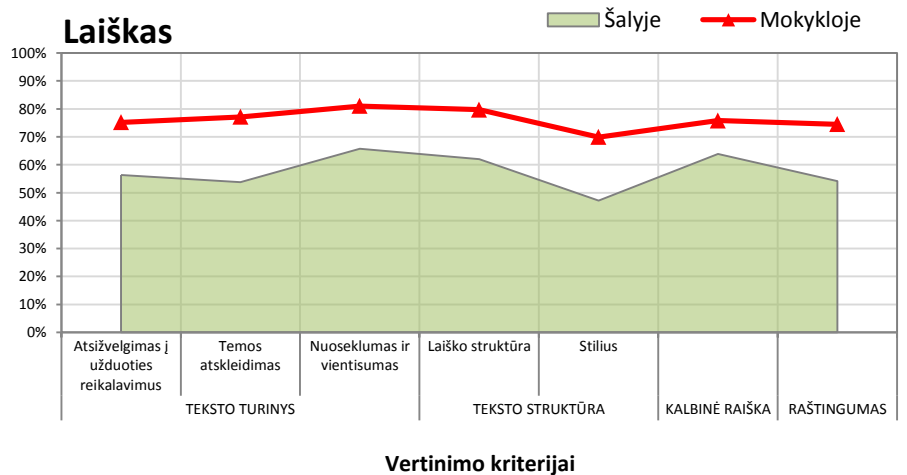


Rašymas

Skelbimas



Laiškas



Pasaulio pažinimas

